

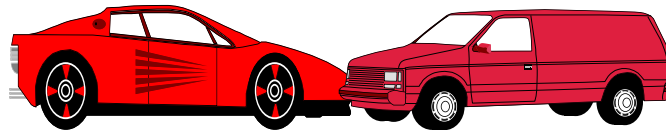
# โครงการ



สมาคมประกันวินาศภัยไทย  
Thai General Insurance Association

## "ชนแล้ว ถ่ายรูปไว้ แยกได้ ไม่ต้องรอ"

เฉี่ยวชนกัน  
เล็กน้อย



เสียเวลารอคอย

ตกลงกันได้

ทำให้การจราจรติดขัด

เพียงใช้มือถือถ่ายภาพ รถ – ถนน – ใบขับขี่  
แค่นี้ ก็....แยกย้ายไม่ให้เกิดขวาง  
ไม่ต้องรอ ประกันภัย หรือ ตำรวจ



# “ชนแล้ว ถ่ายรูปไว้ แยกได้ ไม่ต้องรอ”



## บันทึกความร่วมมือ เรื่อง ความร่วมมือเพื่อใช้ระบบการประกันภัยแก้ไขปัญหาจราจร โครงการ “รถชนแล้ว ถ่ายรูปไว้ แยกได้ ไม่ต้องรอ”

บันทึกความร่วมมือฉบับที่ห้าขึ้น ณ กองบัญชาการตำรวจนครบาล กรุงเทพมหานคร  
วันศุกร์ที่ 17 มีนาคม 2560

วัตถุประสงค์ เพื่อเป็นการแสดงเจตนาในความร่วมมือนำโครงการ “รถชนแล้ว ถ่ายรูปไว้ แยกได้ ไม่ต้องรอ” ให้บรรลุผล เพื่อช่วยแก้ปัญหาจราจร ความปลอดภัยของพลเอกประยุทธ์ จันทร์โอชา นายกรัฐมนตรี และพลเอกประวิตร วงษ์สุวรรณ รองนายกรัฐมนตรี

สาระสำคัญของโครงการ “รถชนแล้ว ถ่ายรูปไว้ แยกได้ ไม่ต้องรอ” เพื่อให้รถที่ประสบภัยรถยนต์ภาคสมัครใจที่เกิดอุบัติเหตุ สามารถแยกหรือเคลื่อนย้ายรถให้พ้นจากที่ผิวจราจรได้ทันที หรือเจ้าหน้าที่บริษัทประกันภัย

กรอบแนวทางการร่วมมือ สมาคมประกันวินาศภัยไทย และบริษัทประกันภัย ดำเนินการเพื่อโครงการ “รถชนแล้ว ถ่ายรูปไว้ แยกได้ ไม่ต้องรอ” สัมฤทธิ์ผล โดยมี และสำนักงานคณะกรรมการกำกับและส่งเสริมการประกอบธุรกิจประกันภัย (คปภ.) ร่วม

แนวทางการปฏิบัติของบริษัประกันวินาศภัย ไม่โครงการ “รถชนแล้ว ถ่ายรูปไว้ แยกได้ ไม่ต้องรอ” ดังนี้

ก. เมื่อบริษัทผู้รับประกันวินาศภัยได้รับแจ้งเหตุ ว่ารถที่เอาประกันภัยรถยนต์ภาคสมัครใจ (ประเภทใดก็ตาม) ไร่กับบริษัทประกันภัย เกิดอุบัติเหตุเป็นเหตุให้ทรัพย์สินเสียหายเล็กน้อย ไม่มีผู้ได้รับบาดเจ็บ หรือเสียชีวิต ศูนย์รับแจ้งเหตุของบริษัทประกันภัย หรือเจ้าหน้าที่ตำรวจ หรือเจ้าหน้าที่ผู้รับผิดชอบของบริษัท และนำผู้ขับขี่และผู้ถูกดำเนินคดี ตำรวจถ่ายรูป และแนะนำให้เคลื่อนย้ายรถออกให้พ้นที่ผิวจราจรด้วยความสมัครใจ เพื่อให้การจราจรคล่องตัว และเพื่อความปลอดภัยของผู้ขับขี่ หรือผู้ใช้รถใช้ถนน โดยไม่ต้องรอเจ้าหน้าที่ตำรวจ หรือเจ้าหน้าที่บริษัทประกันภัยมาถึงที่เกิดเหตุ


ข. คำแนะนำ “วิธีการถ่ายรูป (บันทึกภาพ) การเกิดเหตุและความเสียหายที่เกิดขึ้น ก่อนการแยกรถ”

1. ถ่ายภาพระยะใกล้ พร้อมมุมกว้าง เพื่อให้เห็นช่องทางจราจรและสภาพถนน รวมทั้งที่เกิดอุบัติเหตุ ทั้งด้านหน้าและด้านหลัง (ถ่ายให้เห็นด้านป้ายทะเบียน) อย่างละ 1 ภาพเป็นอย่างน้อย

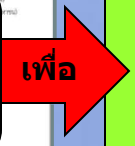
2. ถ่ายภาพระยะใกล้ เพื่อให้เห็นตำแหน่งและความเสียหายของตัวรถที่ชนกัน

ค. คำแนะนำสถานที่จอดรถ เมื่อแยกหรือเคลื่อนย้ายรถออกจากที่เกิดเหตุไปยังจุดจอดรถที่เกิดอุบัติเหตุเพื่อรอเจ้าหน้าที่ตำรวจ หรือเจ้าหน้าที่ของบริษัทประกันภัยเพื่อดำเนินการต่อไป กรณีรถที่มีประกันภัยทุกฝ่ายที่ตกลงกันได้สามารถแยกย้ายได้โดยหลังจากถ่ายภาพเรียบร้อยแล้ว

ง. การดำเนินการภายใต้โครงการดังกล่าวนี้ ไม่ต้องการดำเนินการของพนักงานสอบสวน และเจ้าหน้าที่บริษัทประกันภัย โดยผู้เอาประกันภัยและผู้ถูกดำเนินคดีจะมีประกันหรือไม่ก็ตาม ยอมรับหลักฐานตามข้อ ข. บริษัทประกันภัยจะรับผิดชอบความเสียหายที่เกิดขึ้นจากอุบัติเหตุดังกล่าว



เป็นความร่วมมือกันระหว่าง  
กองบัญชาการตำรวจนครบาล กับ สมาคมประกันวินาศภัยไทย  
และ บริษัทประกันวินาศภัย โดยการสนับสนุนจากสำนักงาน คปภ.



แก้ไขปัญหา  
การจราจร  
อันเนื่องมาจาก  
รถยนต์ชนกันที่  
เสียหายเล็กน้อย  
แต่ก็คิดวาง  
การจราจร  
ด้วย  
ระบบการประกันภัย  
รถยนต์






# “ชนแล้ว ถ่ายรูปไว้ แยกได้ ไม่ต้องรอ”



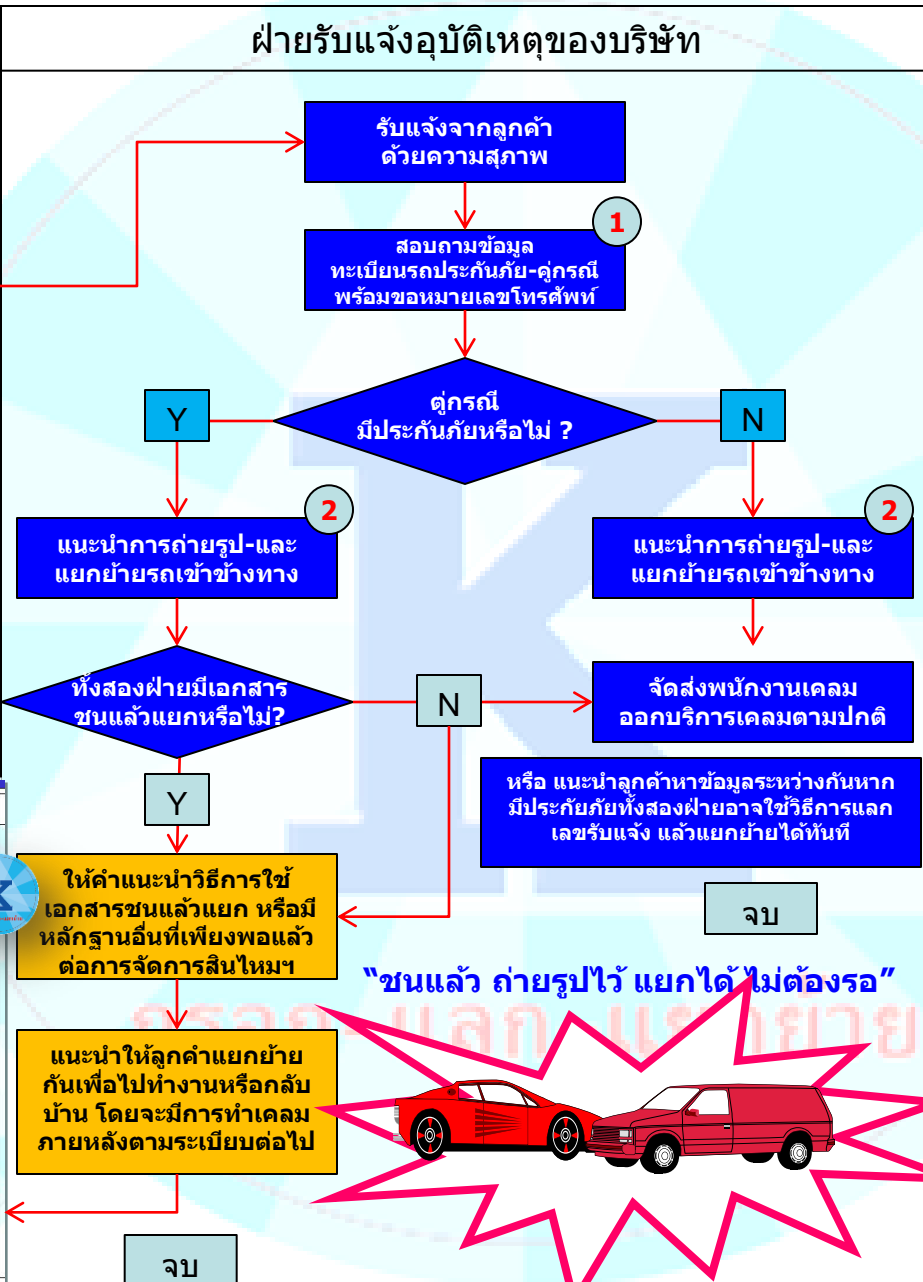
**วัตถุประสงค์ :**  
**เพื่อใช้ระบบการประกันภัยแก้ไขปัญหาการจราจร**



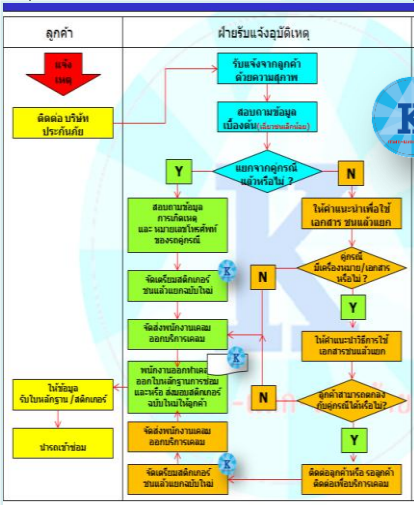
**หลักเกณฑ์**

- 1.รถยนต์ที่เกิดเหตุมีการประกันภัยภาคสมัครใจ**
- 2.เฉี่ยวชนกันทรัพย์สินเสียหายเล็กน้อยไม่มีบาดเจ็บหรือเสียชีวิต**
- 3.ผู้ขับขี่ทั้งสองฝ่ายตกลงกันได้**
- 4.ถ่ายรูปไว้ แยกรถได้ เข้าข้างทางไม่กีดขวางการจราจร**
- 5.ไม่ต้องรอ จนท.ตำรวจ หรือ พนง.เคลม**
- 6.ต้องไม่โต้แย้งซึ่งกันและกันหรือต้องไม่เป็นคดีใหม่**





- การให้คำแนะนำ**
- 1.การสอบถามข้อมูล**
    - ทะเบียนรถ/เลขที่กรมธรรม์
    - ลักษณะการเกิดเหตุ
    - วัน-เวลา -สถานที่เกิดเหตุ
    - ชื่อผู้ขับขี่ รถประกัน
    - คู่กรณีมีประกันภัยหรือไม่
    - หมายเลขโทรศัพท์ ป/ค
  - 2.การให้คำแนะนำ / การถ่ายรูป**
    - พุดแสดงให้เห็นถึงประโยชน์
    - พุดให้เห็นถึงปัญหาความสูญเสีย
    - ให้คำแนะนำผู้ขับขี่ในการถ่ายรูปดังนี้
      - A.ถ่ายบริเวณที่เกิดเหตุ ให้เห็นถนน หรือเส้นทางจราจรในมุมกว้างหน้าหลัง ไม่น้อยกว่า 2 ภาพ
      - B.ถ่ายทะเบียนรถ โดยให้เห็นทะเบียนรถที่ชนกันทั้งสองคัน ลักษณะทะแยงมุม หน้าหลังหรือซ้ายขวาไม่น้อยกว่า 2 ภาพ
      - C.ถ่ายความเสียหายของรถโดยให้ความเสียหายของรถทั้งสองฝ่าย ไม่น้อยกว่า 2 ภาพ
      - D.ถ่ายรูปใบขับขี่ของผู้ขับขี่ทั้งสองฝ่าย
  - 3.การแยกรถ**
    - ให้แนะนำลูกค้าทำการแยกรถเข้าข้างทางเพื่อไม่ให้กีดขวางการจราจรหากรถคู่กรณีไม่มีประกันภัย หรือยังตกลงกันไม่ได้
    - ให้แยกย้ายไปทำธุระต่อได้หากรถทั้งสองคันมีประกันภัยหรือแลกเปลี่ยนเอกสารชนแล้วแยกกันแล้ว โดยบริษัทจะส่งพนักงานไปให้บริการเมื่อลูกค้าสะดวก
  - 4.การสร้างความมั่นใจ**
    - พุดถึงการให้สิทธิในการตัดสินใจ
    - ยืนยันให้ความคุ้มครอง และบริษัทได้รับแจ้งแล้ว และให้เลขรับแจ้งแก่ลูกค้า
    - ให้แจ้งชื่อ-นามสกุล ผู้รับเรื่อง/รับแจ้ง



**"ชนแล้ว ถ่ายรูปไว้ แยกได้ไม่ต้องรอ"**





# THANK YOU



สมาคมประกันวินาศภัยไทย  
Thai General Insurance Association



ปีแห่งการรณรงค์  
สวมหมวกนิรภัย

# 100%

“ ร่วมสร้างวัฒนธรรมขับขี่ปลอดภัย ประกันภัยห่วงใยคุณ ”



**คปท.**  
กรมการขนส่งทางบก  
กระทรวงคมนาคม



สมาคมประกันวินาศภัยไทย



กรมการจราจร  
ตำรวจภูธรภาค ๘

ติดต่อสมาคมประกันวินาศภัยไทย โทร. 02-2566032-8